

Показатель / Номер графы	2	3	3а	3б	4	4а	4б	5	5а	5б	6	7	8	9	10
АКТИВ	350	10 987 593,96	10 987 593,96	-	458 394 593,50	458 394 593,50	-	761 150,58	761 150,58	-	470 143 338,04	8 848 815,59	784 232 700,75	2 450 218,66	795 531 735,00
ПАССИВ	700	10 987 593,96	10 987 593,96	-	458 394 593,50	458 394 593,50	-	761 150,58	761 150,58	-	470 143 338,04	8 848 815,59	784 232 700,75	2 450 218,66	795 531 735,00
ОТКЛОНЕНИЕ		-	-	-	-	-	-	-	-	-	-	-	-	-	-

**БАЛАНС  
ГОСУДАРСТВЕННОГО (МУНИЦИПАЛЬНОГО) УЧРЕЖДЕНИЯ**

на «01» января 2026 г.

Учреждение  
Обособленное подразделение  
Учредитель  
Наименование органа, осуществляющего полномочия учредителя  
Периодичность: годовая  
Единица измерения: руб.

МАДОВ \*САВИНСКИЙ ДЕТСКИЙ САД "МЕНТАТЕЛИ"  
Пермский муниципальный округ  
УПРАВЛЕНИЕ ОБРАЗОВАНИЯ АДМИНИСТРАЦИИ ПЕРМСКОГО МУНИЦИПАЛЬНОГО ОКРУГА ПЕРМСКОГО КРАЯ




Форма по ОКУД	Дата	ОКВЭД	по ОКПО	ИНН	по ОКТМО	по ОКПО	ИНН	Глава по БК	по ОКЕИ
	0503730	01.01.2026	48417376	5949068376	57546000		547		383

А К Т И В	Код строки	На начало года									На конец отчетного периода				
		деятельность с целевыми средствами			деятельность по государственному заданию			приносящая доход деятельность			итого	деятельность с целевыми средствами	деятельность по государственному заданию	приносящая доход деятельность	итого
		всего	остаток на начало года	исправление ошибок прошлых лет	всего	остаток на начало года	исправление ошибок прошлых лет	всего	остаток на начало года	исправление ошибок прошлых лет					
1	2	3	3а	3б	4	4а	4б	5	5а	5б	6	7	8	9	10
<b>I. Нефинансовые активы</b>															
Основные средства (балансовая стоимость, 010100000) *	010	-	-	-	384 245 101,67	384 245 101,67	-	59 121,00	59 121,00	-	384 304 222,67	-	694 939 377,29	59 121,00	694 998 498,29
Уменьшение стоимости основных средств**, всего*	020	-	-	-	21 905 210,54	21 905 210,54	-	59 121,00	59 121,00	-	21 964 331,54	-	40 258 136,67	59 121,00	40 317 257,67
из них:															
амортизация основных средств*	021	-	-	-	21 905 210,54	21 905 210,54	-	59 121,00	59 121,00	-	21 964 331,54	-	40 258 136,67	59 121,00	40 317 257,67
Основные средства (остаточная стоимость, стр. 010 - стр. 020)	030	-	-	-	362 339 891,13	362 339 891,13	-	-	-	-	362 339 891,13	-	654 681 240,62	-	654 681 240,62
Нематериальные активы (балансовая стоимость, 010200000)*	040	-	-	-	-	-	-	-	-	-	-	-	-	-	-
Уменьшение стоимости нематериальных активов**, всего*	050	-	-	-	-	-	-	-	-	-	-	-	-	-	-
из них:															
амортизация нематериальных активов*	051	-	-	-	-	-	-	-	-	-	-	-	-	-	-
Нематериальные активы** (остаточная стоимость, стр. 040 - стр. 050)	060	-	-	-	-	-	-	-	-	-	-	-	-	-	-
Непроизведенные активы (010300000)** (остаточная стоимость)	070	-	-	-	-	-	-	-	-	-	-	-	-	-	-
Материальные запасы (010500000)** (остаточная стоимость), всего	080	3 496 305,24	3 496 305,24	-	82 943,53	82 943,53	-	118 110,00	118 110,00	-	3 697 358,77	5 633 165,87	222 885,26	10 817 013,20	10 817 013,20
из них:															
высвободительные	081	-	-	-	-	-	-	-	-	-	-	-	-	-	-
Права пользования активами (011100000)** (остаточная стоимость), всего	100	-	-	-	116 350,00	116 350,00	-	-	-	-	116 350,00	-	228 350,00	-	228 350,00
из них:															
долгосрочные	101	-	-	-	-	-	-	-	-	-	-	-	-	-	-
Биологические активы (011300000)** (остаточная стоимость)	110	-	-	-	-	-	-	-	-	-	-	-	-	-	-
Вложения в нефинансовые активы (010600000), всего	120	-	-	-	-	-	-	-	-	-	-	-	-	-	-
из них:															
высвободительные	121	-	-	-	-	-	-	-	-	-	-	-	-	-	-
Нефинансовые активы в пути (010700000)	130	-	-	-	-	-	-	-	-	-	-	-	-	-	-
Затраты на изготовление готовой продукции, выполнение работ, услуг (010900000)	150	-	-	-	-	-	-	-	-	-	-	-	-	-	-
Расходы будущих периодов (040150000)	160	-	-	-	-	-	-	-	-	-	-	-	11 700,00	-	11 700,00
Затраты на биотрансформацию (011000000)	170	-	-	-	-	-	-	-	-	-	-	-	-	-	-
<b>Итого по разделу I</b> (стр. 030 + стр. 060 + стр. 070 + стр. 080 + стр. 100 + стр. 110 + стр. 120 + стр. 130 + стр. 150 + стр. 160 + стр. 170)	190	3 496 305,24	3 496 305,24	-	362 539 184,66	362 539 184,66	-	118 110,00	118 110,00	-	366 153 599,90	5 633 165,87	665 961 189,08	10 096,70	671 695 451,65
<b>II. Финансовые активы</b>															
Денежные средства учреждения (020100000), всего	200	1 274 486,72	1 274 486,72	-	11 816 069,75	11 816 069,75	-	24 364,03	24 364,03	-	13 114 920,50	305 869,72	13 619 970,85	0,53	13 925 841,10
в том числе:															
на лицевых счетах учреждения в органе казначейства (020110000)	201	1 274 486,72	1 274 486,72	-	11 816 069,75	11 816 069,75	-	24 364,03	24 364,03	-	13 114 920,50	305 869,72	13 619 970,85	0,53	13 925 841,10
в кредитной организации (020120000), всего	203	-	-	-	-	-	-	-	-	-	-	-	-	-	-
из них:															
на депозитах (020122000), всего	204	-	-	-	-	-	-	-	-	-	-	-	-	-	-
из них:															
долгосрочные	205	-	-	-	-	-	-	-	-	-	-	-	-	-	-
в иностранной валюте и драгоценных металлах (020127000)	206	-	-	-	-	-	-	-	-	-	-	-	-	-	-
в кассе учреждения (020130000)	207	-	-	-	-	-	-	-	-	-	-	-	-	-	-
Финансовые вложения (020400000), всего	240	-	-	-	-	-	-	-	-	-	-	-	-	-	-
из них:															
долгосрочные	241	-	-	-	-	-	-	-	-	-	-	-	-	-	-
Дебиторская задолженность по доходам (020500000, 020900000), всего	250	6 216 802,00	6 216 802,00	-	83 925 181,18	83 921 931,18	3 250,00	618 676,55	618 676,55	-	90 760 659,73	2 909 780,00	104 510 456,82	2 349 121,43	109 769 358,25
из них:															
долгосрочная	251	-	-	-	-	-	-	-	-	-	-	-	-	-	-
Дебиторская задолженность по выплатам (020600000, 020800000, 303000000), всего	260	-	-	-	114 157,91	117 407,91	-3 250,00	-	-	-	114 157,91	-	141 084,00	-	141 084,00
из них:															
долгосрочная	261	-	-	-	-	-	-	-	-	-	-	-	-	-	-
Расчеты по займам (ссудам) (020700000), всего	270	-	-	-	-	-	-	-	-	-	-	-	-	-	-
из них:															
долгосрочные	271	-	-	-	-	-	-	-	-	-	-	-	-	-	-
Прочие расчеты с дебиторами (021000000), всего	280	-	-	-	-	-	-	-	-	-	-	-	-	-	-
из них:															
расчеты по налоговому вычетам по НДС (021010000)	282	-	-	-	-	-	-	-	-	-	-	-	-	-	-
Вложения в финансовые активы (021500000)	290	-	-	-	-	-	-	-	-	-	-	-	-	-	-
<b>Итого по разделу II</b> (стр. 200 + стр. 240 + стр. 250 + стр. 260 + стр. 270 + стр. 280 + стр. 290)	340	7 491 288,72	7 491 288,72	-	95 855 408,84	95 855 408,84	-	643 040,58	643 040,58	-	103 989 738,14	3 215 649,72	118 271 511,67	2 349 121,96	123 836 283,35
<b>БАЛАНС (стр. 190 + стр. 340)</b>	350	10 987 593,96	10 987 593,96	-	458 394 593,50	458 394 593,50	-	761 150,58	761 150,58	-	470 143 338,04	8 848 815,59	784 232 700,75	2 450 218,66	795 531 735,00

ПАССИВ	Код строки	На начало года									На конец отчетного периода				
		деятельность с целевыми средствами			деятельность по государственному заданию			приносящая доход деятельность			итого	деятельность с целевыми средствами	деятельность по государственному заданию	приносящая доход деятельность	итого
		всего	остаток на начало года	исправление ошибок прошлых лет	всего	остаток на начало года	исправление ошибок прошлых лет	всего	остаток на начало года	исправление ошибок прошлых лет					
2	3	3а	3б	4	4а	4б	5	5а	5б	6	7	8	9	10	
<b>III. Обязательства</b>															
Расчеты с кредиторами по долговым обязательствам (030100000), всего	400	-	-	-	-	-	-	-	-	-	-	-	-	-	-
из них: долгосрочные	401	-	-	-	-	-	-	-	-	-	-	-	-	-	-
Кредиторская задолженность по выплатам (030200000, 020800000, 030402000, 030403000), всего	410	-	-	-	17 730,30	17 730,30	-	539 030,81	539 030,81	-	556 761,11	-	27 651,10	668 040,26	695 691,36
из них: долгосрочная	411	-	-	-	-	-	-	-	-	-	-	-	-	-	-
Расчеты по платежам в бюджеты (030300000)	420	1 274 486,72	1 274 486,72	-	30 922,89	28 344,89	2 578,00	-	-	-	1 305 409,61	305 869,72	-	-	305 869,72
Иные расчеты, всего	430	-	-	-	-	-	-	-	-	-	-	-	-	-	-
в том числе:															
расчеты по средствам, полученным во временное распоряжение (030401000)	431	X	X	X	X	X	X	-	-	-	-	X	X	-	-
внутриведомственные расчеты (030404000)	432	-	-	-	-	-	-	-	-	-	-	-	-	-	-
расчеты с прочими кредиторами (030406000)	433	-	-	-	-	-	-	-	-	-	-	-	-	-	-
расчеты по налоговым вычетам по НДС (021010000)	434	-	-	-	-	-	-	-	-	-	-	-	-	-	-
расчеты по вкладам товарищей по договору простого товарищества (030416000)	436	-	-	-	-	-	-	-	-	-	-	-	-	-	-
Кредиторская задолженность по доходам (020500000, 020900000), всего	470	-	-	-	-	-	-	11 432,65	11 432,65	-	11 432,65	-	-	182 593,83	182 593,83
из них: долгосрочная	471	-	-	-	-	-	-	-	-	-	-	-	-	-	-
Расчеты с учредителем (021006000)	480	-	-	-	370 851 495,97	370 851 495,97	-	-	-	-	370 851 495,97	-	681 995 972,63	-	681 995 972,63
Доходы будущих периодов (040140000)	510	6 216 802,00	6 216 802,00	-	83 921 931,18	83 921 931,18	-	-	-	-	90 138 733,18	2 908 780,00	104 510 456,82	1 475 952,00	108 896 188,82
Резервы предстоящих расходов (040160000)	520	-	-	-	1 173 853,51	1 173 853,51	-	-	-	-	1 173 853,51	-	2 214 221,96	-	2 214 221,96
<b>Итого по разделу III</b> (стр. 400 + стр. 410 + стр. 420 + стр. 430 + стр. 470 + стр. 480 + стр. 510 + стр. 520)	550	7 491 288,72	7 491 288,72	-	455 995 933,85	455 993 355,85	2 578,00	550 463,46	550 463,46	-	464 037 686,03	3 215 649,72	788 748 302,51	2 326 586,09	794 290 538,32
<b>IV. Финансовый результат</b>															
Финансовый результат экономического субъекта	570	3 496 305,24	3 496 305,24	-	2 398 659,65	2 401 237,65	-2 578,00	210 687,12	210 687,12	-	6 105 652,01	5 633 165,67	-4 515 601,76	123 632,57	1 241 196,68
<b>БАЛАНС (стр. 550 + стр. 570)</b>	700	10 987 593,96	10 987 593,96	-	458 394 593,50	458 394 593,50	-	761 150,58	761 150,58	-	470 143 338,04	8 848 815,59	784 232 700,75	2 450 218,66	795 531 735,00

\* Данные по этим строкам в валюте баланса не входят.

\*\* Данные по этим строкам приводятся с учетом амортизации и (или) обесценения нефинансовых активов.



## СПРАВКА

## о наличии имущества и обязательств на забалансовых счетах

Номер забалансового счета	Наименование забалансового счета, показателя	Код строки	На начало года				На конец отчетного периода			
			деятельность с целевыми средствами	деятельность по государственному заданию	приносящая доход деятельность	итого	деятельность с целевыми средствами	деятельность по государственному заданию	приносящая доход деятельность	итого
1	2	3	4	5	6	7	8	9	10	11
01	Имущество, полученное в пользование	010	-	100,00	-	100,00	-	100,00	-	100,00
02	Материальные ценности на хранении	020	-	-	-	-	-	-	-	-
03	Бланки строгой отчетности	030	-	-	-	-	-	-	-	-
04	Сомнительная задолженность, всего в том числе:	040	-	-	-	-	-	-	-	-
		041	-	-	-	-	-	-	-	-
		042	-	-	-	-	-	-	-	-
		043	-	-	-	-	-	-	-	-
		044	-	-	-	-	-	-	-	-
		045	-	-	-	-	-	-	-	-
		046	-	-	-	-	-	-	-	-
		047	-	-	-	-	-	-	-	-
		048	-	-	-	-	-	-	-	-
		049	-	-	-	-	-	-	-	-
05	Материальные ценности, оплаченные по централизованному снабжению	050	-	-	-	-	-	-	-	
06	Задолженность учащихся и студентов за невозвращенные материальные ценности	060	-	-	-	-	-	-	-	
07	Награды, призы, кубки и ценные подарки, сувениры	070	-	-	-	-	-	-	-	
08	Путевки неоплаченные	080	-	-	-	-	-	-	-	
09	Запасные части к транспортным средствам, выданные взамен изношенных	090	-	-	-	-	-	-	-	
10	Обеспечение исполнения обязательств, всего в том числе:	100	-	-	-	-	-	-	-	-
		задаток	101	-	-	-	-	-	-	-
		залог	102	-	-	-	-	-	-	-
		банковская гарантия	103	-	-	-	-	-	-	-
		поручительство	104	-	-	-	-	-	-	-
		иное обеспечение	105	-	-	-	-	-	-	-
12	Спецоборудование для выполнения научно-исследовательских работ по договорам с заказчиками	120	-	-	-	-	-	-	-	
13	Экспериментальные устройства	130	-	-	-	-	-	-	-	
15	Расчетные документы, не оплаченные в срок из-за отсутствия средств на счете государственного (муниципального) учреждения	150	-	-	-	-	-	-	-	
16	Переплаты пенсий и пособий вследствие неправильного применения законодательства о пенсиях и пособиях, счетных ошибок	160	-	-	-	-	-	-	-	
17	Поступления денежных средств, всего в том числе:	170	-	-	-	11 697 366,76	58 915 530,11	7 737 874,26	78 350 771,13	
		доходы	171	-	-	-	11 697 366,76	58 912 280,11	7 737 874,26	78 347 521,13
		расходы	172	-	-	-	-	-	-	-
		источники финансирования дефицита бюджета	173	-	-	-	-	3 250,00	-	3 250,00
18	Выбытия денежных средств, всего в том числе:	180	-	-	-	12 665 983,76	57 111 629,01	7 762 237,76	77 539 850,53	
		доходы	181	-	-	-	1 274 486,72	-	-	1 274 486,72
		расходы	182	-	-	-	11 391 497,04	57 111 629,01	7 762 237,76	76 265 363,81
		источники финансирования дефицита бюджета	183	-	-	-	-	-	-	-
20	Задолженность, не востребованная кредиторами, всего в том числе:	200	-	-	-	-	-	-	-	
		201	-	-	-	-	-	-	-	
		202	-	-	-	-	-	-	-	
		203	-	-	-	-	-	-	-	
		204	-	-	-	-	-	-	-	
		205	-	-	-	-	-	-	-	
		206	-	-	-	-	-	-	-	
		207	-	-	-	-	-	-	-	
		208	-	-	-	-	-	-	-	

21	Основные средства в эксплуатации	210	-	-	-	-	-	-	-	-		
22	Материальные ценности, полученные по централизованному снабжению	220	-	10 085 736,97	-	44 008,00	-	10 129 744,97	-	9 309 436,63	54 008,00	9 363 444,63
23	Периодические издания для пользования	230	-	-	-	-	-	-	-	-	-	-
24	Нефинансовые активы, переданные в доверительное управление	240	-	-	-	-	-	-	-	-	-	-
25	Имущество, переданное в возмездное пользование (аренду)	250	-	-	-	-	-	-	-	3 122 750,73	-	3 122 750,73
26	Имущество, переданное в безвозмездное пользование	260	-	-	-	-	-	-	-	7 730 556,32	-	7 730 556,32
27	Материальные ценности, выданные в личное пользование работникам (сотрудникам)	270	-	-	-	-	-	-	-	-	-	-
30	Расчеты по исполнению денежных обязательств через третьих лиц	290	-	-	-	-	-	-	-	-	-	-
31	Акции по номинальной стоимости	300	-	-	-	-	-	-	-	-	-	-
38	Сметная стоимость создания (реконструкции) объекта концессии	310	-	-	-	-	-	-	-	-	-	-
39	Доходы от инвестиций на создание и (или) реконструкцию объекта концессии	320	-	-	-	-	-	-	-	-	-	-
40	Финансовые активы в управляющих компаниях	330	-	-	-	-	-	-	-	-	-	-
45	Доходы и расходы по долгосрочным договорам строительного подряда	350	-	-	-	-	-	-	-	-	-	-
49	Непризнанный результат объекта инвестирования	360	-	-	-	-	-	-	-	-	-	-

Руководитель \_\_\_\_\_  
(подпись) (расшифровка подписи)

Главный бухгалтер \_\_\_\_\_  
(подпись) (расшифровка подписи)

**Централизованная бухгалтерия**

\_\_\_\_\_ (наименование, ОГРН, ИНН, КПП, местонахождение)

Руководитель  
(уполномоченное лицо)

\_\_\_\_\_ (должность)

\_\_\_\_\_ (подпись)

\_\_\_\_\_ (расшифровка подписи)

Исполнитель \_\_\_\_\_  
(должность) (подпись)

\_\_\_\_\_ (расшифровка подписи)

\_\_\_\_\_ (телефон, e-mail)

14 января 2026 г.

**ДОКУМЕНТ ПОДПИСАН ЭЛЕКТРОННОЙ ПОДПИСЬЮ**  
04.02.2026 14:13:19

Сертификат: 53 E7 AB 1A 85 D3 E3 6F F6 A5 88 2B C4 91 C1 88  
Кем выдан: Федеральное казначейство  
Владелец: Былинкина Елена Александровна, МУНИЦИПАЛЬНОЕ АВТОНОМНОЕ ДОШКОЛЬНОЕ ОБРАЗОВАТЕЛЬНОЕ УЧРЕЖДЕНИЕ "САВИНСКИЙ ДЕТСКИЙ САД "МЕЧТАТЕЛИ", Заведующий  
Установил:  
Роль: Руководитель  
Действителен: с 07.10.2025 по 31.12.2026

**ДОКУМЕНТ ПОДПИСАН ЭЛЕКТРОННОЙ ПОДПИСЬЮ**  
09.02.2026 10:04:56

Сертификат: 00 EB F4 B6 33 6B 02 BB FE F2 87 38 A9 2F E4 F2 10  
Кем выдан: Федеральное казначейство, Казначейство России  
Владелец: Скачкова Полина Игоревна, МУНИЦИПАЛЬНОЕ КАЗЕННОЕ УЧРЕЖДЕНИЕ "ЦЕНТР БУХГАЛТЕРСКОГО УЧЕТА ПЕРМСКОГО МУНИЦИПАЛЬНОГО ОКРУГА", Отдел учета образования, Консультант  
Установил:  
Роль: Исполнитель  
Действителен: с 27.05.2025 по 20.08.2026

**ДОКУМЕНТ ПОДПИСАН ЭЛЕКТРОННОЙ ПОДПИСЬЮ**  
09.02.2026 10:05:29

Сертификат: 00 EB F4 B6 33 6B 02 BB FE F2 87 38 A9 2F E4 F2 10  
Кем выдан: Федеральное казначейство, Казначейство России  
Владелец: Скачкова Полина Игоревна, МУНИЦИПАЛЬНОЕ КАЗЕННОЕ УЧРЕЖДЕНИЕ "ЦЕНТР БУХГАЛТЕРСКОГО УЧЕТА ПЕРМСКОГО МУНИЦИПАЛЬНОГО ОКРУГА", Отдел учета образования, Консультант  
Установил:  
Роль: Главный бухгалтер  
Действителен: с 27.05.2025 по 20.08.2026

ДОКУМЕНТ ПОДПИСАН  
ЭЛЕКТРОННОЙ ПОДПИСЬЮ

СВЕДЕНИЯ О СЕРТИФИКАТЕ ЭП

Сертификат 651630489533221723568905051781519580762169777252

Владелец Былинкина Елена Александровна

Действителен с 16.07.2024 по 16.07.2025